

Front-Counter ECO BE

Energiesparende Umluft-Kühlvitrine mit Edelstahl-Außenmantel zum Aufstellen, allseitiger Isolierverglasung und LED-Beleuchtung (kein Einhängerand)

ECO+
Für Umwelt und Klima!

MOVE-AWAY
Patentrechtlich geschützt

FRISCHE-SYSTEM
(Sonderzubehör)
Patentrechtlich geschützt

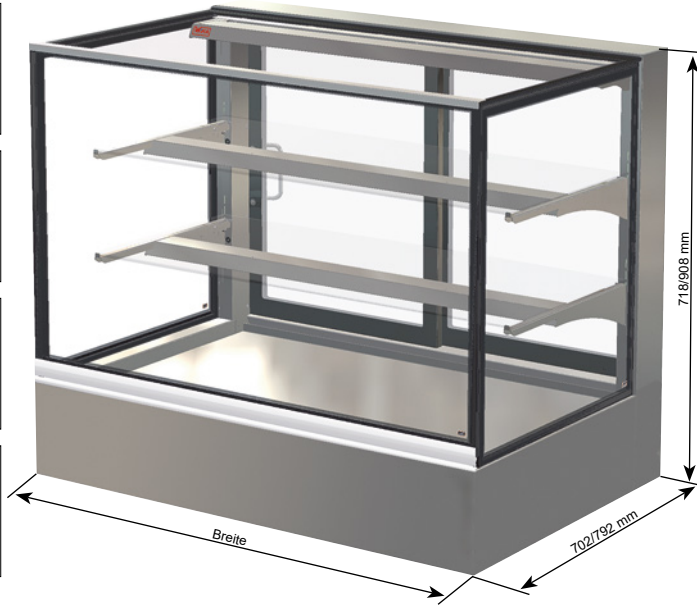
LED
energiesparend
und wartungsarm

ESG-Sicherheitsglas
Frontscheibe aus hochbelastbarem ESG-Glas

LONG-LIFE
Längere Lebensdauer
des Kälteaggregates

MOVE-DOWN
(Sonderzubehör)
Patentrechtlich geschützt

SPLIT-CONTROL
(Sonderzubehör)
Flaches herausnehmbares Bedienteil



Option: Lichtfarbe einstellbar, siehe Seite 141.

Unterbaugehäuse UTB 51 optional lieferbar, siehe Tabelle auf Seite 386.

5
Bedien-Kühlvitrinen

Front-Counter ECO 520 E BE	Für externes Kälteaggregat inkl. Steu.	Mit Kälteaggregat und Steuerung	Breite [mm]	Tiefe [mm]	Kälteleistung [-10°VT]	Anschluss
Bedienversion Höhe Glasaufsatz 520 mm	eckig	eckig				
Front-Counter ECO 520 E BE - GN 2 */**	24240	24250	750	702	370 W	230V/325W
Front-Counter ECO 520 E BE - GN 3	24241	24251	1075	702	370 W	230V/340W
Front-Counter ECO 520 E BE - GN 4	24242	24252	1400	702	450 W	230V/345W
Front-Counter ECO 520 E BE - GN 5	24255	24256	1725	702	605 W	230V/422W
Front-Counter ECO 520 E BE - EN 800 ***	24243	24253	922	792	370 W	230V/330W
Front-Counter ECO 520 E BE - EN 1200	24244	24254	1322	792	450 W	230V/340W
Front-Counter ECO 520 E BE - EN 1600	24245	24246	1725	792	605 W	230V/420W

Das FRISCHE-SYSTEM (Umluftentkeimung), Maschinenschutzblende und Kondenswasserschale/Geruchsverschluss sind als Zubehör lieferbar.
 * Nicht mit FRISCHE-SYSTEM lieferbar. ** Max. Öffnungsbreite der Schiebetür ca. 277 mm. *** Max. Öffnungsbreite der Schiebetür ca. 360 mm.

Front-Counter ECO 710 E BE	Für externes Kälteaggregat inkl. Steu.	Mit Kälteaggregat und Steuerung	Breite [mm]	Tiefe [mm]	Kälteleistung [-10°VT]	Anschluss
Bedienversion Höhe Glasaufsatz 710 mm	eckig	eckig				
Front-Counter ECO 710 E BE - GN 2 */**	24260	24270	750	702	370 W	230V/330W
Front-Counter ECO 710 E BE - GN 3	24261	24271	1075	702	450 W	230V/340W
Front-Counter ECO 710 E BE - GN 4	24262	24272	1400	702	605 W	230V/420W
Front-Counter ECO 710 E BE - GN 5	24257	24258	1725	702	825 W	230V/580W
Front-Counter ECO 710 E BE - EN 800 ***	24263	24273	922	792	450 W	230V/330W
Front-Counter ECO 710 E BE - EN 1200	24264	24274	1322	792	605 W	230V/410W
Front-Counter ECO 710 E BE - EN 1600	24247	24248	1725	792	825 W	230V/580W

Das FRISCHE-SYSTEM (Umluftentkeimung), Maschinenschutzblende und Kondenswasserschale/Geruchsverschluss sind als Zubehör lieferbar.
 * Nicht mit FRISCHE-SYSTEM lieferbar. ** Max. Öffnungsbreite der Schiebetür ca. 277 mm. *** Max. Öffnungsbreite der Schiebetür ca. 360 mm.

Front-Counter ECO

- **Energiesparend**
 - **Alle Außenseiten aus Isolierglas**
 - **Wartungsarme LED-Beleuchtung**
 - **Kein Beschlagen der Frontscheibe! ****
 - **Frontscheibe, Seitenscheiben und obere Scheibe aus zweifachem Isolierglas**
 - **Längere Lebensdauer des Kälteaggregates (LONG-LIFE)**
 - **Energiesparende EC-Lüftermotoren (Niederspannung)**
 - **Temperatur: < 5°C bei UT 25°C**
 - **Liftverdampfertechnik für die einfache Reinigung**
 - **Beschichteter Lamellenverdampfer**
 - **Patentierter MOVE-DOWN-Technik und MOVE-AWAY-Technik für eine einfache Reinigung**
- ** Bei Sollwert 6°C/UT 25°C/LF. 70%.

Sonderzubehör

- | | |
|--|---------------------------------|
| Kondenswasserschale unterhalb des Kälteaggregates montiert | Art.-Nr.
33266 |
| Abflussverschraubung 1 1/4" für Anschluss an bauseitigem Abfluss | 3815 |
| Maschinenschutzblende Typ 370/450 | 8179 |
| Maschinenschutzblende Typ 605 | 8180 |
| Maschinenschutzblende Typ 825/980 | 8181 |
| Luftkühler für Betrieb mit Kältemittel CO₂ (siehe Seite 384) | 10197 |
| Schiebetür abschließbar | 10147 |
| Option Soft-Close (leise schließende Schiebetüren) | 4711 |
| Sauger mit Griff (zum einfachen Öffnen der Frontscheibe) | 6244 |
| Patentiertes WIHA-FRISCHE-SYSTEM siehe Seite 126. | |

5. Vitrinen – gekühlt für Bedienung



Beschreibung

Energiesparende Umluft-Kühlvitrine mit Edelstahl-Außenmantel zum Aufstellen (kein Einhängeraud) mit allseitiger Isolierverglasung zum Kühlen von Kuchen, Torten und Snacks. ECO-PLUS Ausführung mit reduziertem Energieverbrauch.
Kundenseitig, seitlich und oben mit Isolierverglasung aus Sicherheitsglas. Bedienversion mit kundenseitig eckigem Glasaufbau.
Die Glasböden sind höhenverstellbar und für eine bessere Präsentation schräg einstellbar.
Temperatur: < 5°C bei 25°C/60% rel. LF (Klimaklasse 3 nach DIN EN ISO 23953).
Luftfeuchtigkeit: ca. 70% bis 85%.

Gewerbliches Gerät zum Einbau in ortsfeste Lebensmittel- und Ausgabetheken.

Ausführung

Aufbau, Warenauslage, Innenwanne und Außenseiten bestehen komplett aus Edelstahl, Werkstoff 1.4301. Innenwanne mit bündig eingezogener Abflussverschraubung 1/4" und reinigungsfreundlichen Hygieneecken gefertigt. Isolierung aus Polyurethan druckgeschäumt. Innerhalb der Wanne befinden sich ein großzügig bemessener Umluftverdampfer mit beschichteter Oberfläche sowie leise laufende Niederspannungsventilatoren (12 V DC) zur Luftumwälzung. Oberhalb des Umluftverdampfers ist eine Warenauslage aus geschliffenem Edelstahl, Werkstoff 1.4301, angeordnet. Zur Reinigung des Wannensbodens ist die Warenauslage mit Umluftverdampfer und Ventilatoren hochschwenkbar und in der oberen Position über Gasdruckfedern selbsthaltend.
Für eine einfache Reinigung des Verdampfers lässt sich dieser von der Warenauslage nach unten klappen (MOVE-DOWN-FUNKTION). Nach dem Wegschwenken der Warenauslage ist der hintere Wannensbereich für eine Reinigung leicht erreichbar (MOVE-AWAY-FUNKTION).

Kundenseitig, seitlich und oben mit Isolierverglasung aus zweifachem Sicherheitsglas. Zur einfachen Reinigung kann die Frontscheibe herausgeschwenkt werden. Die höhenverstellbaren Einlegeböden bestehen aus Sicherheitsglas. Für eine gute Ausleuchtung ist oberhalb von jedem Warenboden eine geschützte LED-Leuchte (Lichtfarbe standardmäßig weiß) montiert. Die Warenböden sind für GN-Maße bzw. EN-Maße geeignet.
Unterhalb der Kühlwanne ist eine digitale Abtau- und Temperaturregelung montiert. Für verschiedene Lebensmittel sind zwei Luftgeschwindigkeiten wählbar. Das superflache Bedienteil (Einbautiefe ca. 20 mm) kann für die Montage in die Möbelfront herausgenommen werden (Leitungslänge ca. 1 m).

Mit WIHA-LONG-LIFE für eine längere Lebensdauer des Kälteaggregates.

Bedienseitig mit Schiebetüren aus Isolierglas, zur Reinigung leicht aushängbar (ohne Bodenschiene).

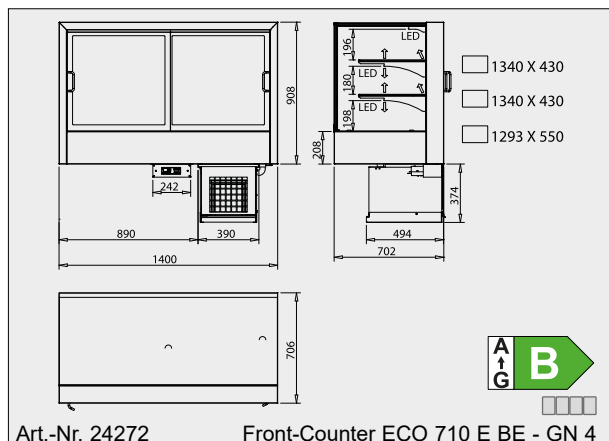
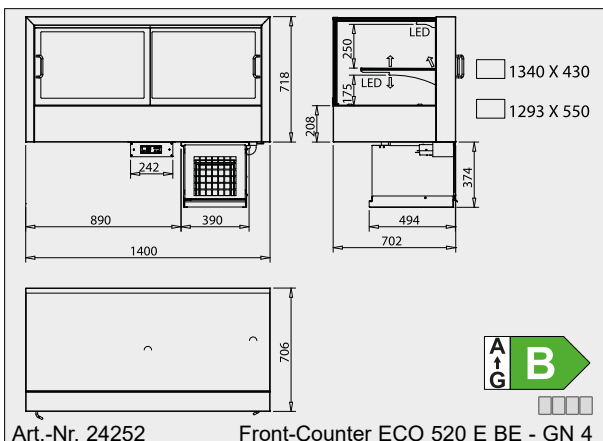
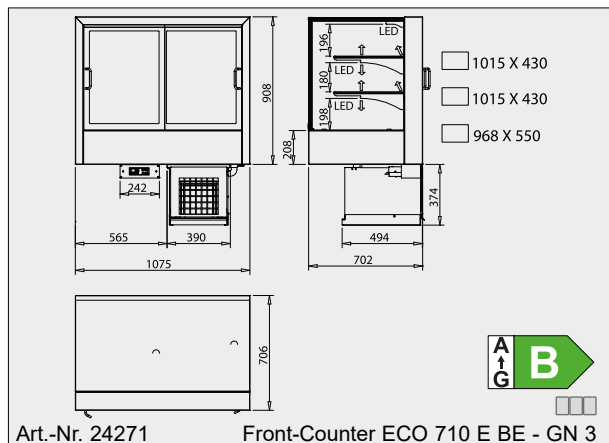
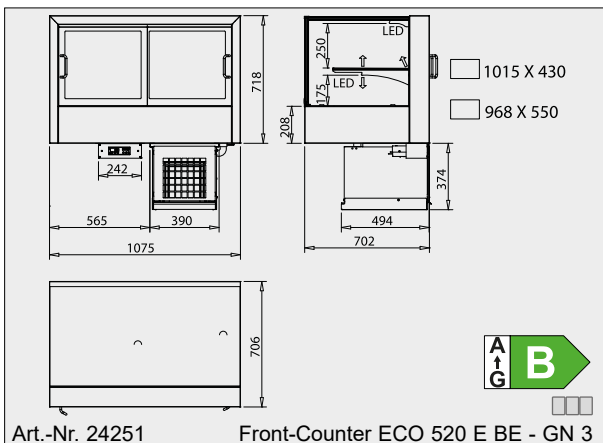
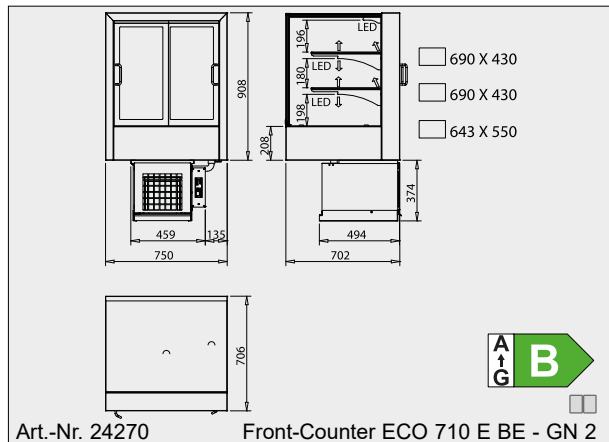
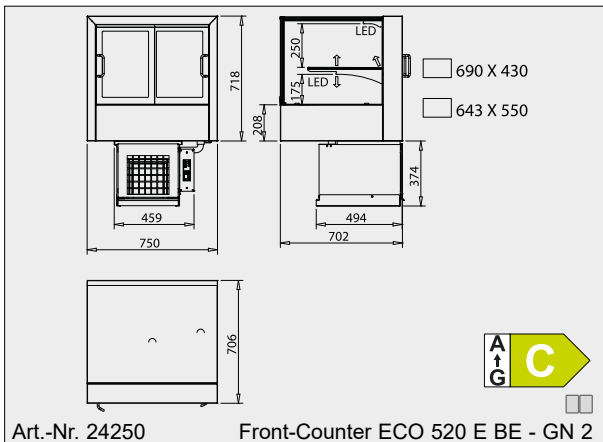
Bei externem Kälteaggregat

- Lieferung einschließlich:
- Expansionsventil für R134a/R513a
 - Abtau- und Temperaturregelung

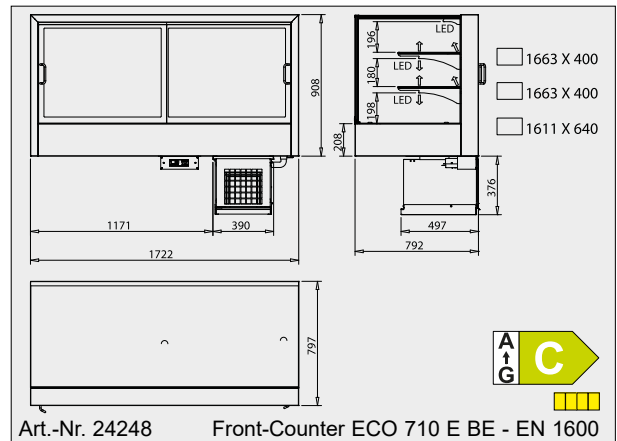
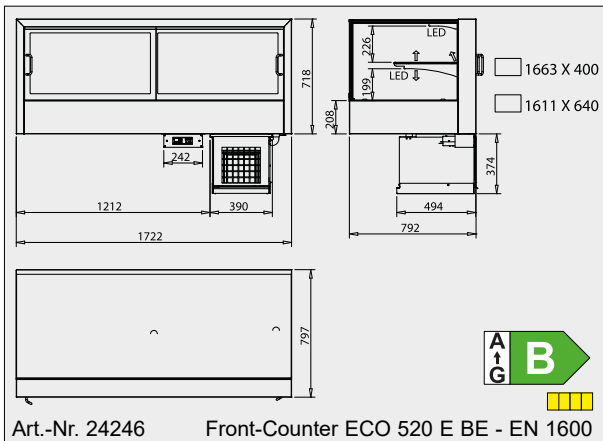
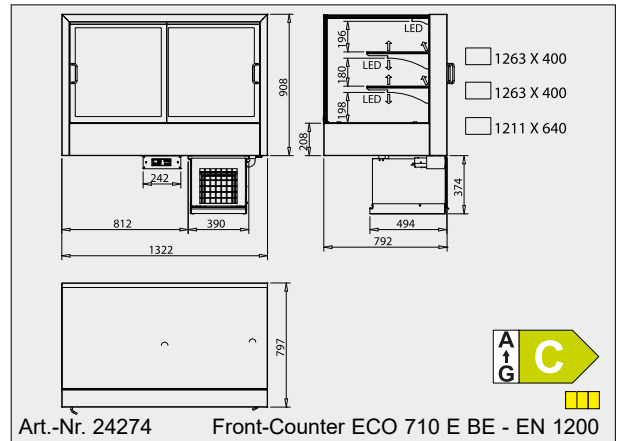
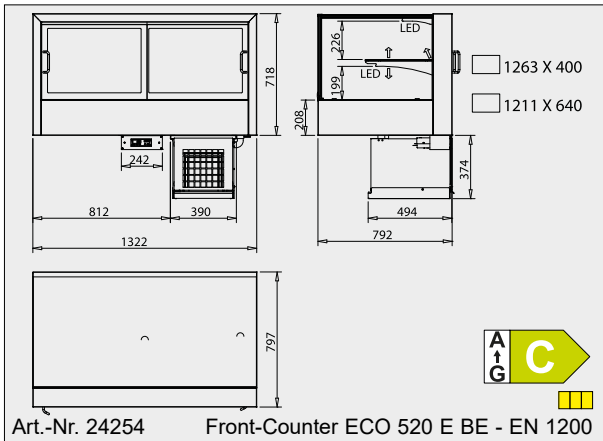
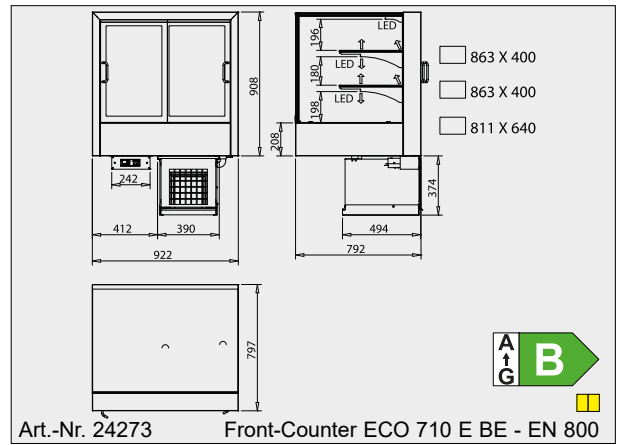
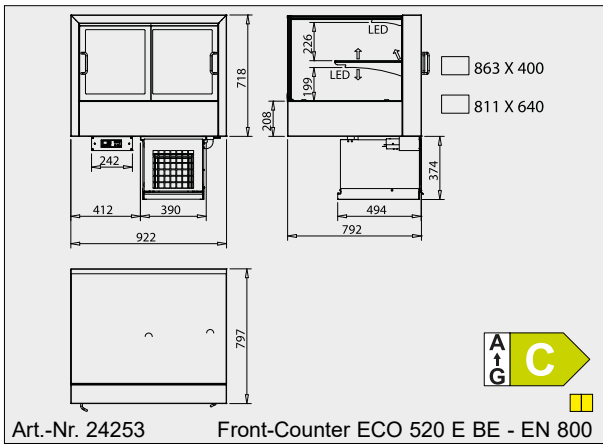
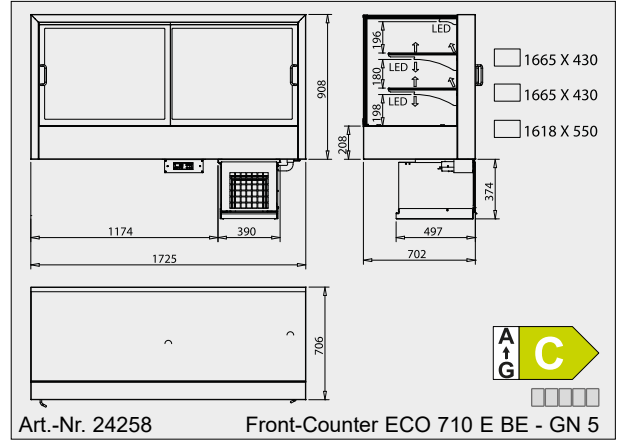
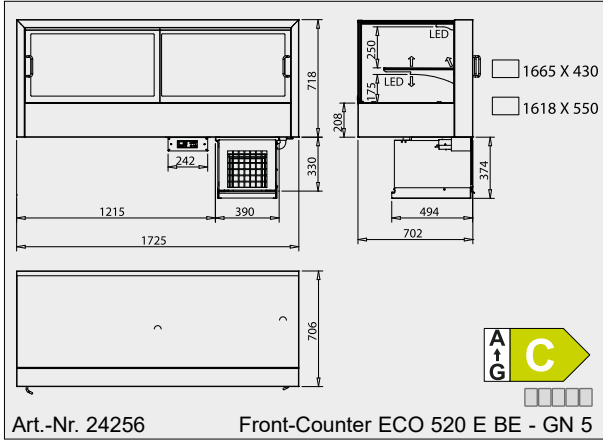
Ausführung Kälteaggregat

Das Kälteaggregat befindet sich in einem Edelstahlgehäuse unterhalb der Kühlwanne. Für Servicezwecke ist es leicht herausziehbar.
Als Zubehör ist eine Kondenswasserschale lieferbar.

5
Bedien-
Kühlvitri-
nen



Die Zeichnungen sind mit Sonderzubehör dargestellt, welches nicht im Lieferumfang enthalten ist; weitere Zeichnungen sind auf www.wiha-thekentechnik.de unter „Infotehk/Kundenbereich“ abrufbar.



5
Bedien-
Kühlvitrinen

Die Zeichnungen sind mit Sonderzubehör dargestellt, welches nicht im Lieferumfang enthalten ist; weitere Zeichnungen sind auf www.wiha-thekentechnik.de unter „Infothek/Kundenbereich“ abrufbar.